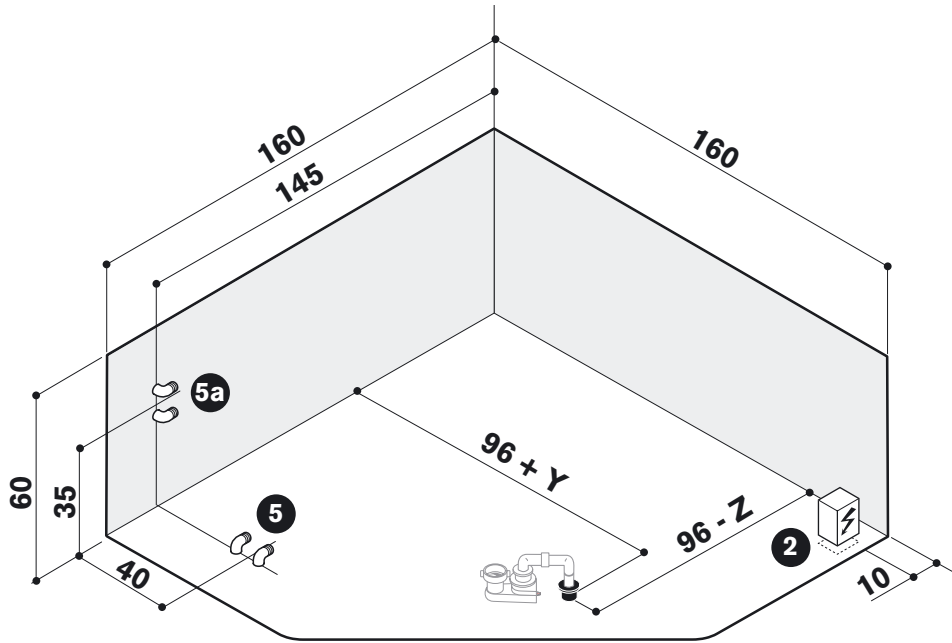


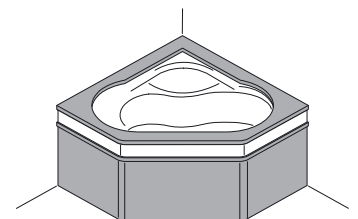
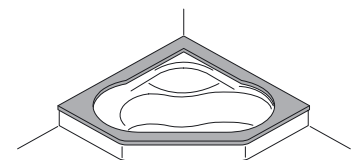
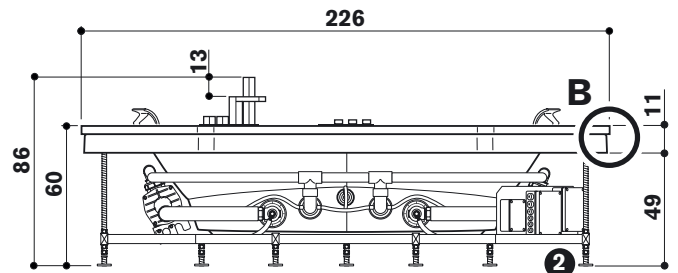
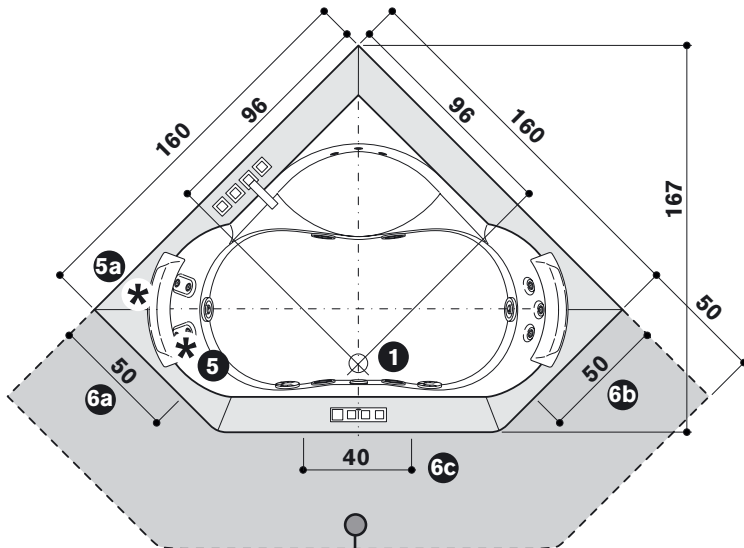
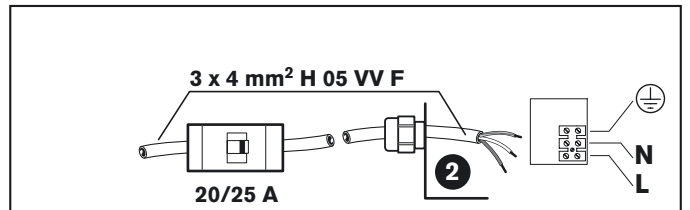
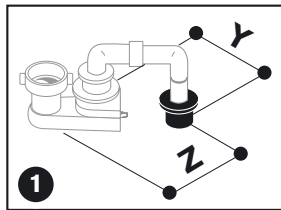
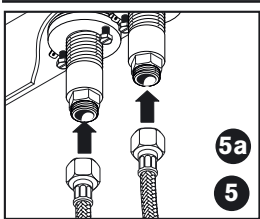


Allegare ai testi di pag.3 e 4 • This sheet to be with texts on pages 5 and 6  
 Fiche à associer aux textes des pages 7 et 8 • Dieses Datenblatt muß vom Text von S.9-10  
 Ficha a unirse a textos pág.11 y 12 • Приложить к текстам на стр. 13 - 14

**Aura 160**  
 CORNER



CON RISCALDATORE ELETTRICO • WITH ELECTRIC HEATER  
 AVEC CHAUFFE-EAU ÉLECTRIQUE • MIT ELEKTRISCHES HEIZGERÄT  
 CON CALENTADOR ELÉCTRICO • С ЭЛЕКТРОНАГРЕВАТЕЛЕМ



ZONA LIBERA  
 ACCESS SPACE  
 BANDE LIBRE  
 FREIRAUM  
 ESPACIO LIBRE  
 СВОБОДНАЯ ЗОНА





**CARATTERISTICHE IDRAULICHE • HYDRAULIC SPECIFICATIONS • CARACTERISTIQUES HYDRAULIQUES**  
**HYDRAULIK-ANGABEN • CARACTERISTICAS HIDRAULICAS • ГИДРАВЛИЧЕСКИЕ ХАРАКТЕРИСТИКИ**

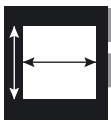
VOLUME D'ACQUA • WATER VOLUME • CONTENANCE D'EAU • FASSUNGSVERMÖGEN • CONTENIDO DE AGUA • Объем воды.....	lit	<b>400 (y)</b>
QUANTITÀ D'ACQUA • WATER CONTENT • VOLUME D'EAU • NUTZINHALT • CANTIDAD DE AGUA • Аоличество воды.....	lit	<b>320 (z)</b>
ALLACCIAMENTO RUBINETTERIA • TAP CONNECTIONS • ROBINETTERIE • ANSCHLUSSE • GRIFERIA • Подключение кранов.....	Ø	<b>1/2"</b>
BOCCHETTE • WHIRLPOOL FITTINGS • BUSES • ANZAHL MASSAGEDÜSEN • BOQUILLAS • форсунки ( IDRO/ГИДРОМАССАЖНЫЕ).....	n°	<b>6 + 10</b>
PILETTA DI SCARICO • DRAIN • VIDAGE • ABLAUF • DESAGÜE • илив.....	Ø	<b>1 1/2"</b>

(y) al livello del troppo pieno • at the overflow level • au niveau du trop plein • Wasserstand bis zum Überlauf • a nivel rebosadero • на уровне перелива  
(z) richiesta per l'idromassaggio di una corporatura media • required for whirlpool of one person of average stature • pour une personne de corpulence moyenne  
Wassermassage für 1 Person mittlerer Größe • para una persona de corpulencia media • необходимо для гидромассажа человека среднего телосложения



**CARATTERISTICHE ELETTRICHE • ELECTRIC SPECIFICATIONS • CARACTERISTIQUES ELECTRIQUES**  
**ELEKTRO-ANGABEN • CARACTERISTICAS ELECTRICAS • ЭЛЕКТРИЧЕСКИЕ ХАРАКТЕРИСТИКИ**

		<b>A</b>	<b>B</b>		<b>A</b>
VOLT/Вольт.....	V	<b>220/240</b>	<b>220/240</b>	GRUPPO	<b>A</b>
AMPÈRE/Ампер.....	A	<b>6 (18) +</b>	<b>6 (18) +</b>	UNIT	<b>2 JP8/12 DIS</b>
		<b>4,5(13,5)</b>	<b>4,5(13,5)</b>	GROUPE	<b>B</b>
			<b>+ 0,2(1) + 6(2)</b>	ТИП	<b>2 JP8/12 F DIS R</b>
				GRUPO	
				УЗЕЛ	
ELETTROPOMPA • ELECTRIC PUMP • ELÉCTROPOMPE	HP	<b>1,2+0,8</b>	<b>1,2+0,8</b>		
ELEKTROPUMPE • ELECTROBOMBA • ЭЛЕКТРОНАСОС	kW	<b>2,1</b>	<b>2,1</b>		
	Hz	<b>50</b>	<b>50</b>		
(1) FARO • UND. LIGHT • PROJÉCTEUR • S.WERFER • FARO • Светильник.....	V/W	-	<b>12/20</b>		
(2) RISCALDATORE • HEATER • CHAUFFE-EAU • HEIZGERÄT • CALENT. • Нагреватель.....	kW	-	<b>1,3</b>		
POTENZA ASSORBITA • POWER ABSORPTION • PUISSANCE ABSORBÉE					
LEISTUNGS-AUFNAHME • POTENCIA ABSORBIDA • поглощаемая мощность.....	kW	<b>2,1</b>	<b>3,45</b>		



**CARATTERISTICHE DIMENSIONALI • WEIGHT AND DIMENSIONS • DIMENSIONS & POIDS**  
**MASSE UND GEWICHTE • CARACTERISTICAS DIMENSIONALES • РАЗМЕРНЫЕ ХАРАКТЕРИСТИКИ**

DIMENSIONI ESTERNE • EXTERNAL DIMENSIONS • DIM. EXTÉRIEURES • AUBENABMESSUNG • DIM. EXTERNAS • Вуружные размеры.....	cm	<b>160x160x60</b>
	cm (L1)	<b>176</b>
	cm (L2)	<b>130</b>
	cm (W1)	<b>130/65</b>
DIMENSIONI INTERNE • INSIDE DIMENSIONS • DIM. INTÉRIEURES • INNENABMESSUNG • DIM. INTERNAS • Внутренние размеры		
<b>L1</b> lunghezza al bordo superiore • length at upper edge • longueur depuis bord supérieur Länge am Wannennrand • longitud al borde superior • длина по верхнему борту		
<b>L2</b> lunghezza alle bocchette • length at fittings • longueur int. aux buses Düsenabstand • longitud a las boquillas • длина по форсункам		
<b>W1</b> larghezza centrale al bordo superiore • width at upper central edge • largeur centrale depuis bord supérieur Breite am Wannennrand • distancia al centro del borde superior • центральная ширина по верхнему борту		
PESO NETTO VASCA • BATH NET WEIGHT • POIDS NET BAIGNOIRE • WANNEN-NETTOGEWICHT • PESO NETO BAÑERA • Вес нетто ванны.....	kg/kr	<b>116</b>
CARICO SUL PAVIMENTO • LOAD ON FLOOR • CHARGE SUR LE PLANCHER • BODENBELASTUNG • CARGA SOBRE PAVIM. • Вугрузка на пол.....	kg/m²/kr/M²	<b>233 (y)</b>
PESO DI SPEDIZIONE • SHIPPING WEIGHT • POIDS À L'EXPÉDITION • VERSANDGEWICHT • PESO DE EXPEDICIÓN • Вес при отправке.....	kg/kr	<b>175</b>
VOLUME DI SPEDIZIONE • SHIPPING VOLUME • VOLUME À L'EXPÉDITION		
VERSANDVOLUMEN • VOLUMEN DE EXPEDICIÓN • Объем поставляемого груза	cm / CM m³ / M³	<b>182x182x73</b> <b>2,42</b>